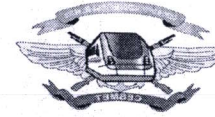




MINISTERIO DE DEFENSA
CUERPO ESPECIALIZADO PARA LA SEGURIDAD DEL METRO
 Ejecución de Gastos al 31/12/2022.
 En RD\$31,567,968.68



Detalle	Total	Enero	FEBREO	MARZO	ABRIL	MAYO	JUNIO	JULIO	AGOSTO	SEPTIEMBRE	OCTUBRE	NOVIEMBRE	DICIEMBRE
2 - GASTOS	339,010,929.18	20,124,094.80	23,615,675.88	31,708,197.65	22,458,688.49	26,083,720.52	22,995,588.96	30,391,106.70	38,745,175.81	23,946,320.39	23,615,787.72	43,758,603.58	31,567,968.68
2.1 - REMUNERACIONES Y CONTRIBUCIONES	231,992,494.02	16,776,643.80	16,875,369.10	16,880,800.60	17,444,820.50	17,431,670.30	17,276,634.20	18,048,945.30	18,110,853.00	18,130,878.70	17,973,047.25	33,353,544.34	23,689,286.93
2.1.1 - REMUNERACIONES	211,780,808.01	15,596,262.70	15,690,262.70	15,694,450.70	16,214,450.70	16,207,131.95	16,061,131.95	16,845,131.95	16,905,132.95	16,914,132.95	16,764,632.95	32,134,253.56	16,753,832.95
2.1.2 - SOBRESUELDOS	15,754,550.00	838,375.00	838,375.00	838,375.00	838,375.00	835,693.75	835,693.75	835,693.75	835,693.75	835,693.75	835,693.75	835,693.75	6,551,193.75
2.1.3 - DIETAS Y GASTOS DE REPRESENTACION													
2.1.4 - GRATIFICACIONES Y BONIFICACIONES													
2.1.5 - CONTRIBUCIONES A LA SEGURIDAD SOCIAL	4,457,136.01	342,006.10	346,731.40	347,974.90	391,994.80	388,844.60	379,808.50	368,119.60	370,026.30	381,052.00	372,720.55	383,597.03	384,260.23
2.2 - CONTRATACION DE SERVICIOS	25,232,299.00	530,000.00	265,590.38	1,461,600.37	700,601.99	916,579.01	1,177,247.80	3,790,443.57	13,083,199.12	578,602.43	774,288.87	578,400.06	1,375,745.40
2.2.1 - SERVICIOS BÁSICOS	7,547,400.13	530,000.00	108,418.63	743,025.35	651,831.88	602,549.46	652,462.62	641,049.65	622,708.52	530,000.00	667,911.87	530,000.00	1,267,442.15
2.2.2 - PUBLICIDAD, IMPRESIÓN Y ENCUADERNACIÓN	489,364.81		105,267.80	144,731.72		162,252.29							17,228.00
2.2.3 - VIÁTICOS											59,885.00		
2.2.4 - TRANSPORTE Y ALMACENAJE													
2.2.5 - ALQUILERES Y RENTAS	15,522,862.45		31,253.95	26,824.94	28,120.11	27,877.26	204,415.18	3,033,170.67	12,039,880.60	27,952.43	25,842.00	27,750.06	49,775.25
2.2.6 - SEGUROS	95,573.25							95,573.25					
2.2.7 - SERVICIOS DE CONSERVACIÓN, REPARACIONES MENORES E INSTALACIONES TEMPORALES	410,210.00												
2.2.8 - OTROS SERVICIOS NO INCLUIDOS EN CONCEPTOS ANTERIORES	553,200.00					103,250.00			306,960.00				
2.2.9 - OTRAS CONTRATACIONES DE SERVICIOS	613,688.36		20,650.00	233,050.00	20,650.00	20,650.00	20,650.00	20,650.00	113,650.00	20,650.00	20,650.00	20,650.00	41,300.00
2.3 - MATERIALES Y SUMINISTROS	71,314,354.82	2,817,451.00	6,287,216.37	9,654,546.05	4,313,266.00	6,717,946.23	4,211,367.00	7,054,958.17	4,844,040.00	5,222,352.16	4,595,677.86	9,283,151.16	6,312,382.82
2.3.1 - ALIMENTOS Y PRODUCTOS AGROFORESTALES	39,486,960.69	2,817,451.00	3,109,344.00	2,816,676.00	3,383,410.00	3,156,228.61	3,122,600.00	3,442,718.08	3,098,931.00	3,398,200.00	3,466,620.00	3,103,240.00	4,571,542.00
2.3.2 - TEXTILES Y VESTUARIOS	11,009,850.76		182,310.00	4,803,803.60				1,042,636.20	164,020.00	289,019.76			
2.3.3 - PRODUCTOS DE PAPEL, CARTÓN E IMPRESOS	1,012,565.74			357,751.93									
2.3.4 - PRODUCTOS FARMACÉUTICOS	600,040.58			107,033.87		135,788.50	163,902.00						47,152.80
2.3.5 - PRODUCTOS DE CUERO, CAUCHO Y PLÁSTICO	487,539.00			36,316.79		51,673.76		397,214.31					
2.3.6 - PRODUCTOS DE MINERALES, METÁLICOS Y NO METÁLICOS	1,635,184.93		157,614.82	31,254.32		577,856.43		48,564.08		94,423.60		18,941.95	80,004.00
2.3.7 - COMBUSTIBLES, LUBRICANTES, PRODUCTOS QUÍMICOS Y CONEXOS	12,225,277.37		902,841.53					105,955.15	5,312.30			6,195.00	5,770.20
2.3.8 - GASTOS QUE SE ASIGNARÁN DURANTE EL EJERCICIO (ART. 32 Y 33 LEY 479,061)			1,838,560.77	1,061,613.80	929,856.00	1,280,663.51	924,865.00	1,155,799.01	1,008,299.28	1,044,252.40	926,587.80	871,476.00	1,183,303.80
2.3.9 - PRODUCTOS Y ÚTILES VARIOS	4,856,935.75		96,545.25	440,095.74		1,419,943.02		862,071.34	567,477.42	490,880.00	108,046.46	447,266.50	424,610.02
2.4 - TRANSFERENCIAS CORRIENTES													
2.4.1 - TRANSFERENCIAS CORRIENTES AL SECTOR PRIVADO													
2.4.2 - TRANSFERENCIAS CORRIENTES AL GOBIERNO GENERAL NACIONAL													
2.4.3 - TRANSFERENCIAS CORRIENTES A GOBIERNOS GENERALES LOCALES													
2.4.4 - TRANSFERENCIAS CORRIENTES A EMPRESAS PÚBLICAS NO FINANCIERAS													
2.4.5 - TRANSFERENCIAS CORRIENTES A INSTITUCIONES PÚBLICAS FINANCIERAS													
2.4.7 - TRANSFERENCIAS CORRIENTES AL SECTOR EXTERNO													
2.4.9 - TRANSFERENCIAS CORRIENTES A OTRAS INSTITUCIONES PÚBLICAS													
2.5 - TRANSFERENCIAS DE CAPITAL													
2.5.1 - TRANSFERENCIAS DE CAPITAL AL SECTOR PRIVADO													



4.3.5 - DISMINUCIÓN DEPÓSITOS FONDOS DE TERCEROS


TOTAL APLICACIONES FINANCIERAS


TOTAL GASTOS Y APLICACIONES FINANCIERAS	339,010,929	20,224,095	23,615,675.88	31,708,197.65	22,458,688.49	26,083,720.52	22,995,588.96	30,391,106.70	38,745,175.81	23,946,320.39	23,615,787.72	43,758,603.58	31,567,968.68
---	-------------	------------	---------------	---------------	---------------	---------------	---------------	---------------	---------------	---------------	---------------	---------------	---------------

Fuente: [SIGEF]

Fecha de registro: hasta el [30] de [noviembre] del [2022]

Fecha de imputación: hasta el [30] de [noviembre] del [2022]


Lic. PAULA CORPORAN MEDINA,
Coronel Contadora ERD.
Sub-Directora Financiera del CESMET.


Licda. MAURA L. BIDO SUERO,
Segundo Tte. Cont. ERD.
Encargada de Presupuesto del CESMET.


Licdo. RAFAEL UBRI MONTERO
Tte. Coronel Cont. ERD.
Auditor Interno del CESMET.

