



MINISTERIO DE DEFENSA
CUERPO ESPECIALIZADO PARA LA SEGURIDAD DEL METRO
"AÑO DE LA CONSOLIDACION DE LA SEGURIDAD ALIMENTARIA"
Presupuesto de Gastos 2021 NOVIEMBRE
En RD\$282,981,191.00



Detalle	Presupuesto Aprobado	Presupuesto Modificado	Presupuesto vigente	Presupuesto devengado	Presupuesto disponible
2 - GASTOS	282,981,191.00	36,933,500.00	319,914,691.00	283,396,238.10	36,518,452.90
2.1 - REMUNERACIONES Y CONTRIBUCIONES	195,111,781.00	30,519,000.00	225,630,781.00	206,277,735.06	19,353,045.94
2.1.1.1.01- SUELDOS FIJOS	120,000.00	(120,000.00)	-	-	-
2.1.1.1.07- SUELDO FIJO POR RANGO	-	120,000.00	120,000.00	30,000.00	90,000.00
2.1.1.1.12- SUELDO FIJO POR CARGO A PERSONAL MILITAR	127,539,000.00	11,928,254.56	139,467,254.56	110,968,000.70	28,499,253.86
2.1.1.2.04- SUELDOS AL PERSONAL POR SERVICIOS ESPECIALES	9,600,000.00	-	9,600,000.00	12,800,000.00	(3,200,000.00)
2.1.1.2.08- PERSONAL CARACTER TEMPORAL	33,600,000.00	-	33,600,000.00	40,864,584.80	(7,264,584.80)
2.1.1.4.01- SUELDO ANUAL No.13	13,438,000.00	-	13,438,000.00	13,762,943.12	(324,943.12)
2.1.2.2.13- INCENTIVO POR RIESGO LABORAL AL PERSONAL MIL.	10,094,781.00	-	10,094,781.00	9,250,428.00	844,353.00
2.1.2.2.16- INCENTIVO POR LABOR HUMANITARIA	-	15,703,600.00	15,703,600.00	15,703,600.00	-
2.1.5.1.01- CONTRIBUCION AL SEGURO DE SALUD	600,000.00	2,507,840.03	3,107,840.03	2,478,659.25	629,180.78
2.1.5.3.01- CONTRIBUCION AL SEGURO DE RIESGO LABORAL	120,000.00	379,305.41	499,305.41	419,519.19	79,786.22
2.2 - CONTRATACIÓN DE SERVICIOS	22,566,099.00	(13,743,200.50)	8,822,898.50	7,721,614.46	1,101,284.04
2.2.1.3.01- TELEFONO LOCAL	6,360,000.00	(500,000.00)	5,860,000.00	5,241,347.18	618,652.82
2.2.2.1.01- PUBLICIDAD Y PROPAGANDA	35,699.00	126,553.29	162,252.29	-	162,252.29
2.2.2.2.01- PUBLICIDAD, IMPRESIÓN Y ENCUADERNACIÓN	-	734,879.42	734,879.42	661,931.62	72,947.80
2.2.5.3.04- ALQUILER DE EQUIPO DE OFICIN Y MUEBLES	436,400.00	(102,000.00)	334,400.00	282,468.87	51,931.13
2.2.5.8.01- OTROS ALQUILERES Y ARRENDAMIENTOS	2,244,000.00	(1,981,310.00)	262,690.00	262,690.00	-
2.2.6.2.01- SEGUROS DE BIENES MUEBLES	150,000.00	(57,636.55)	92,363.45	92,363.45	-
2.3.7.2.01- MANTENIMIENTO Y REPARACION DE MOBILIARIOS Y EQUIPOS DE OFICINA	220,000.00	(220,000.00)	-	-	-
2.2.7.2.06- MANT. Y REP. DE EQUIPOS DE TRANSPORTE, TRACCIO Y ELEVACION	150,000.00	72,902.00	222,902.00	222,902.00	-
2.2.8.5.01- FUMIGACION	1,020,000.00	(500,000.00)	520,000.00	324,500.00	195,500.00
2.2.8.5.03- LIMPIEZA E HIGIENE	1,200,000.00	(944,058.66)	255,941.34	255,941.34	-
2.2.8.6.01- EVENTOS GENERALES	10,750,000.00	(10,622,385.00)	127,615.00	127,615.00	-
2.2.9.2.03- SERVICIOS CATERING	-	249,855.00	249,855.00	249,855.00	-

2.3 - MATERIALES Y SUMINISTROS	59,103,311.00	10,226,558.33	69,329,869.33	58,905,369.01	10,424,500.32
2.3.1.1.01- ALIMENTOS Y BEBIDAS PARA PERSONAS	31,883,019.00	5,629,723.83	37,512,742.83	33,131,745.00	4,380,997.83
2.3.1.2.01- ALIMENTOS PARA ANIMALES	400,000.00	112,356.00	512,356.00	486,396.00	25,960.00
2.3.1.3.03- PRODUCTOS FORESTALES	12,980.00	7,080.00	20,060.00	20,060.00	-
2.3.1.4.01- MADERA CORCHO Y SUS MANUFACTURAS	-	313,197.37	313,197.37	313,197.37	-
2.3.2.1.01- HILADOS, FIBRAS Y TELAS	-	13,240.78	13,240.78	13,240.78	-
2.3.2.2.01- ACABADO TEXTILES	1,348,000.00	(394,841.43)	953,158.57	953,158.57	-
2.3.2.3.01- PRENDAS Y ACCESORIOS DE VESTIR	5,175,304.00	2,450,484.86	7,625,788.86	3,498,788.86	4,127,000.00
2.3.2.4.01- CALZADOS	1,930,000.00	1,732,247.61	3,662,247.61	3,092,247.61	570,000.00
2.3.3.1.01- PAPEL DE ESCRITORIO	750,000.00	74,042.16	824,042.16	824,042.16	-
2.3.3.2.01- PRODUCTO DE PAPEL Y CARTON	210,000.00	170,443.50	380,443.50	324,251.90	56,191.60
2.3.3.3.01- PRODUCTO DE ARTES GRAFICAS	150,000.00	(37,940.59)	112,059.41	112,059.41	-
2.3.3.4.01- LIBROS REVISTAS Y PERIODICOS	30,000.00	(12,750.00)	17,250.00	17,250.00	-
2.3.4.1.01- PRODUCTOS MEDICINALES PARA USO HUMANO	120,000.00	98,460.88	218,460.88	218,460.88	-
2.3.5.3.01- LLANTAS Y NEUMATICOS	200,000.00	(48,783.00)	151,217.00	151,217.00	-
2.3.5.4.01- ARTICULOS DE CAUCHO	-	4,248.00	4,248.00	4,248.00	-
2.3.5.5.01- ARTICULOS DE PLASTICOS	205,000.00	142,316.10	347,316.10	328,270.76	19,045.34
2.3.6.1.01- PRODUCTOS DE CEMENTO	271,000.00	(208,380.94)	62,619.06	62,619.06	-
2.3.6.1.04- PRODUCTOS DE YESO	100,000.00	26,137.80	126,137.80	125,799.80	338.00
2.3.6.2.01- PRODUCTOS DE VIDRIO	100,000.00	-	100,000.00	140,207.60	(40,207.60)
2.3.6.2.02- PRODUCTOS DE LOZA	-	162,169.00	162,169.00	167,341.11	(5,172.11)
2.3.6.2.03- PRODUCTOS DE PORCELANA	130,000.00	(118,199.28)	11,800.72	29,800.81	(18,000.09)
2.3.6.3.01- PRODUCTOS FERROSOS	150,000.00	(150,000.00)	-	-	-
2.3.6.3.06- PRODECTOS METALICOS	-	937,822.55	937,822.55	935,826.69	1,995.86
2.3.6.4.04- PIEDRA, ARCILLA Y ARENA.	82,500.00	-	82,500.00	19,458.20	63,041.80
2.3.7.1.02- GASOIL	10,200,000.00	-	10,200,000.00	9,350,000.00	850,000.00
2.3.7.1.04- GAS GLP	600,000.00	-	600,000.00	515,494.65	84,505.35
2.3.7.1.05- ACEITES Y GRASAS	125,000.00	(125,000.00)	-	-	-
2.3.7.2.03- PRODUCTOS QUIMICOS DE LABORATORIO Y DE USO PERSONAL	175,000.00	(27,044.17)	147,955.83	136,419.80	11,536.03
2.3.7.2.06- PINTURAS, LACAS, BARNICES, DILUYENTES Y ABSORVENTES PARA PINTURA.	350,000.00	652,391.70	1,002,391.70	756,581.15	245,810.55
2.3.7.2.99- NOTROS PRODUCTOS QUIMICOS Y CONEXOS	-	186,780.26	186,780.26	186,780.08	0.18
2.3.9.1.01- MATERIALES DE LIMPIEZA	500,000.00	(66,589.37)	433,410.63	396,762.43	36,648.20
2.3.9.2.01- UTILES DE ESCRITORIO, OFICINA E INFORMATICA	700,000.00	(238,000.00)	462,000.00	460,852.14	1,147.86
2.3.9.3.01- UTILES MENORES MEDICO QUIRURGICOS Y DE LABORATORIO	-	390,661.17	390,661.17	390,661.17	-
2.3.9.4.01- UTILES DESTINADOS A ACTIVIDADES DEPORTIVAS, CULTURALES Y RECREATIVAS	200,000.00	(109,772.48)	90,227.52	90,227.52	-
2.3.9.5.01- UTILES DE COCINA Y COMEDOR	105,000.00	-	105,000.00	382,792.59	(277,792.59)
2.3.9.6.01- PRODUCTOS ELECTRICOS Y AFINES	320,000.00	114,546.00	434,546.00	348,581.25	85,964.75
2.3.9.8.01- REPUESTOS	300,000.00	(245,159.52)	54,840.48	54,516.00	324.48
2.3.9.9.01- PRODUCTOS Y UTILES VARIOS N.I.P.	2,280,508.00	(2,188,246.46)	92,261.54	-	92,261.54
2.3.9.9.04- RODUCTOS Y UTILES DE DEFENSA Y SEGURIDAD	-	581,000.00	581,000.00	542,870.80	38,129.20
2.3.9.9.05- PRODUCTOS Y UTILES DIVERSOS	-	397,916.00	397,916.00	323,141.86	74,774.14



2.6 - BIENES MUEBLES, INMUEBLES E INTANGIBLES	4,200,000.00	3,981,142.17	8,181,142.17	8,180,942.17	200.00
2.6.1.1.01- MUEBLES, EQUIPOS DE OFICINAS Y ESTANTERIA	950,000.00	(462,758.51)	487,241.49	487,041.49	200.00
2.6.1.2.01- MUEBLES DE ALOJAMIENTO	-	552,240.00	552,240.00	552,240.00	-
2.6.1.3.01- EQUIPOS DE TECNOLOGIA DE LA INFORMACION Y COMUNICACIÓN	750,000.00	(235,661.94)	514,338.06	514,338.06	-
2.6.1.4.01- ELECTRODOMESTICOS	400,000.00	38,855.28	438,855.28	438,855.28	-
2.6.1.9.01- OTROS MOBILIARIOS Y EQUIPOS NO IDENTIFICADOS	500,000.00	(500,000.00)	-	-	-
2.6.2.1.01- EQUIPOS Y APARATOS AUDIOVISUALES	-	676,540.44	676,540.44	676,540.44	-
2.6.2.3.01- CAMARAS FOTOGRAFICAS Y DE VIDEO	-	110,560.10	110,560.10	110,560.10	-
2.6.3.1.01- EQUIPO MEDICO Y DE LABORATORIO	100,000.00	(100,000.00)	-	-	-
2.6.5.2.01- MAQUINARIA Y EQUIPO INDUSTRIAL	200,000.00	-	200,000.00	207,680.00	(7,680.00)
2.6.5.2.02- MAQUINARIA Y EQUIPO PARA TRATAMIENTO Y SUMINISTRO DE AGUA.	-	50,000.00	50,000.00	57,230.00	(7,230.00)
2.6.5.4.01- SISTEMAS Y EQUIPOS DE CLIMATIZACION	300,000.00	(3,261.60)	296,738.40	281,968.40	14,770.00
2.6.5.5.01- EQUIPOS DE COMUNICACION, TELECOMUNICACIONES Y SENALAMIENTO	-	963,328.40	963,328.40	963,328.40	-
2.6.5.6.01- EQUIPO DE GENERACION ELECTRICA	-	3,700,000.00	3,700,000.00	3,700,000.00	-
2.6.5.7.01- MAQUINAS - HERRAMIENTAS	-	61,500.00	61,500.00	61,360.00	140.00
2.6.6.2.01- EQUIPOS DE SEGURIDAD	1,000,000.00	(1,000,000.00)	-	-	-
2.6.7.7.01- ESPECIES MENORES Y DE ZOOLOGICO	-	129,800.00	129,800.00	129,800.00	-
2.7- OBRAS	2,000,000.00	5,950,000.00	7,950,000.00	2,310,577.40	5,639,422.60
2.7.1.2.01- OBRAS PARA EDIFICACION NO RESIDENCIAL	2,000,000.00	5,950,000.00	7,950,000.00	2,310,577.40	5,639,422.60

TOTAL GASTOS

Fuente: [SIGEF]

Nota:


Presupuesto Aprobado: se refiere al presupuesto aprobado en la ley de presupuesto.


Presupuesto Modificado: se refiere al presupuesto aprobado en caso de que el Congreso Nacional apruebe un presupuesto complementario.

Total Devengado: son los recursos financieros que surgen con la obligación de pago por la recepción de conformidad de obras, bienes y servicios oportunamente contratados o, en los casos de gastos sin contraprestación, por haberse cumplido los requisitos administrativos dispuestos por el reglamento de la presente ley.


 Licda. PAULA CORFORAN MEDINA,
 Coronel Cont. ERD.
 Sub-Director Financiero del CESMET.
 Aprobado por:




 Licda. MAURY L. BIDO SUERO,
 Segundo Tte. Cont. ERD.
 Encargada de Presupuesto del CESMET.
 Preparado por:


 Licdo. RAFAEL UBRI MONTERO,
 Tte. Coronel Cont, ERD.
 Auditora Interna del CESMET.
 Revisado por:





REPUBLICA DOMINICANA
MINISTERIO DE DEFENSA
CUERPO ESPECIALIZADO PARA LA SEGURIDAD DEL METRO
 "TODO POR LA PATRIA"
ESTADO DE RESULTADOS
 VALORES EN RD\$
DEL 01-11 AL 30-11-2021.


CTAS.	DETALLES	INGRESOS
	PRESUPUESTO VIGENTE	
2.1	REMUNERACIONES T CONTRIBUCIONES	225,630,781.00
2.2	CONTRATACION DE SERVICIOS	10,438,386.42
2.3	MATERIALES Y SUMINISTRO	67,781,481.41
2.6	BIENES MUEBLE, INMUEBLES E ITANGIBLES	8,114,142.17
2.7	OBRAS EN EDIFICACIONES	7,950,000.00
	TOTAL INGRESOS RD\$	319,914,791.00 ✓
2.1	GASTOS ACUMULADOS ENERO-NOVIEMBRE 2021	GASTOS
2.1.1	REMUNERACIONES	178,425,528.62
2.1.2	SOBRE SUELDOS	24,954,028.00
2.1.5	CONTRIBUCIONES A LA SEGURIDAD SOCIAL	2,898,178.44
	TOTAL REMUNERACIONES Y CONTRIBUCIONES	206,277,735.06 ✓
2.2	CONTRATACION DE SERVICIOS	
2.2.1	SERVICIOS BASICOS	5,241,347.18
2.2.2	PUBLICIDAD, IMPRESION Y ENCUADERNACION	661,931.62
2.2.5	ALQUILERES Y RENTAS	545,158.87
2.2.6	SEGUROS	92,363.45
2.2.7	SERVICIOS REPARACIONES MENORES MENORES E INSTALKACIONES	222,902.00
2.2.8	OTROS SERVICIOS NO INCLUIDOS EN CONCEPTOS ANTERIORES	708,056.34
2.2.9	OTRAS CONTRATACIONES DE SERVICIOS	249,855.00
	TOTAL CONTRATACION SERVICIOS	7,721,614.46 ✓
2.3	MATERIALES Y SUMINISTRO	
2.3.1	ALIMENTOS Y PRODUCTOS AGROFORESTALES	33,951,398.37
2.3.2	TEXTILES Y VESTUARIOS	7,557,435.82
2.3.3	PRODUCTO PAPEL CARTON E IMPRESOS	1,277,603.47
2.3.4	PRODUCTOS FARMACEUTICOS	218,460.88
2.3.5	PRODUCTOS DE CUERO, CAUCHO Y PLASTICO	483,735.76
2.3.6	PRODUCTOS DE MINERALES METALICOS Y NO METALICOS	1,481,053.27
2.3.7	COMBUSTIBLES, LUBRICANTES Y PRODUCTOS QUIMICOS	10,945,275.68
2.3.9	PRODUCTOS Y UTILES VARIOS	2,990,405.76
	TOTAL MATERIALES Y SUMINISTROS	58,905,369.01 ✓

2.6 BIENES MUEBLES, INMUEBLES E INTANGIBLES	
2.6.1 MOBILIARIO Y EQUIPO	1,992,474.83
2.6.2 MOBILIARIO Y EQUIPO EDUCACIONAL	787,100.54
2.6.5 MAQUINARIA, OTROS EQUIPOS Y HERRAMIENTAS	5,271,566.80
2.6.7 ACTIVOS BIOLÓGICOS	129,800.00
2.6.9 ACCESORIOS PARA EDIFICIOS NO RESIDENCIAL	-
TOTAL BIENES MUEBLES, INMUEBLES E INTANGIBLES	8,180,942.17 ✓


2.7 OBRAS	
2.7.1 OBRAS EN EDIFICACIONES	2,310,577.40
TOTAL EN OBRAS	2,310,577.40 ✓

TOTAL GENERAL DE GASTOS	283,396,238.10
PARTIDAS EN PREVENTIVOS-COMPROMISO	11,888,850.29
TOTAL INGRESOS MENOS GASTOS	295,285,088.39 ✓

RESULTADO AL 30/11/2021 **24,629,702.61 ✓**


PAULA CORPORAN MEDINA
 Coronel contador, ERD
 Sub-Directora Financiera




EULOGIA PINALES VARGAS
 Capitan contador, ERD
 Encargada de Contabilidad





RAFAEL UBRI MONTERO
 Tte. Coronel Contador, ERD
 Auditor Interno





MINISTERIO DE DEFENSA
CUERPO ESPECIALIZADO PARA LA SEGURIDAD DEL METRO
AÑO 2021
Presupuesto de Gastos y Aplicaciones Financieras
En RD\$282,981,191.00



[Handwritten signature]

Detalle	Presupuesto Aprobado	Presupuesto modificado
2 - GASTOS	282,981,191.00	
2.1 - REMUNERACIONES Y CONTRIBUCIONES	195,111,781.00	
2.1.1 - REMUNERACIONES	184,297,000.00	
2.1.2 - SOBRESUELDOS	10,094,781.00	
2.1.3 - DIETAS Y GASTOS DE REPRESENTACIÓN	-	
2.1.4 - GRATIFICACIONES Y BONIFICACIONES	-	
2.1.5 - CONTRIBUCIONES A LA SEGURIDAD SOCIAL	720,000.00	
2.2 - CONTRATACIÓN DE SERVICIOS	22,566,099	
2.2.1 - SERVICIOS BÁSICOS	6,360,000	
2.2.2 - PUBLICIDAD, IMPRESIÓN Y ENCUADERNACIÓN	35,699.00	
2.2.3 - VIÁTICOS	-	
2.2.4 - TRANSPORTE Y ALMACENAJE	-	
2.2.5 - ALQUILERES Y RENTAS	2,680,400	
2.2.6 - SEGUROS	150,000	
2.2.7 - SERVICIOS DE CONSERVACIÓN, REPARACIONES MENORES E INSTALACIONES TEMPORALES	370,000	
2.2.8 - OTROS SERVICIOS NO INCLUIDOS EN CONCEPTOS ANTERIORES	12,970,000	
2.2.9 - OTRAS CONTRATACIONES DE SERVICIOS	-	
2.3 - MATERIALES Y SUMINISTROS	59,103,311	
2.3.1 - ALIMENTOS Y PRODUCTOS AGROFORESTALES	32,295,999	
2.3.2 - TEXTILES Y VESTUARIOS	8,453,304	
2.3.3 - PRODUCTOS DE PAPEL, CARTÓN E IMPRESOS	1,140,000	
2.3.4 - PRODUCTOS FARMACÉUTICOS	120,000	
2.3.5 - PRODUCTOS DE CUERO, CAUCHO Y PLÁSTICO	405,000	
2.3.6 - PRODUCTOS DE MINERALES, METÁLICOS Y NO METÁLICOS	833,500	
2.3.7 - COMBUSTIBLES, LUBRICANTES, PRODUCTOS QUÍMICOS Y CONEXOS	11,450,000	
2.3.8 - GASTOS QUE SE ASIGNARÁN DURANTE EL EJERCICIO (ART. 32 Y 33 LEY 423-06)	-	
2.3.9 - PRODUCTOS Y ÚTILES VARIOS	4,405,508	
2.4 - TRANSFERENCIAS CORRIENTES	-	
2.4.1 - TRANSFERENCIAS CORRIENTES AL SECTOR PRIVADO	-	
2.4.2 - TRANSFERENCIAS CORRIENTES AL GOBIERNO GENERAL	-	
2.4.3 - TRANSFERENCIAS CORRIENTES A GOBIERNOS GENERALES LOCALES	-	

2.4.4 - TRANSFERENCIAS CORRIENTES A EMPRESAS PÚBLICAS NO FINANCIERAS

PAG. 1

2.4.5 - TRANSFERENCIAS CORRIENTES A INSTITUCIONES PÚBLICAS FINANCIERAS

2.4.7 - TRANSFERENCIAS CORRIENTES AL SECTOR EXTERNO

2.4.9 - TRANSFERENCIAS CORRIENTES A OTRAS INSTITUCIONES PÚBLICAS

2.5 - TRANSFERENCIAS DE CAPITAL

2.5.1 - TRANSFERENCIAS DE CAPITAL AL SECTOR PRIVADO

2.5.2 - TRANSFERENCIAS DE CAPITAL AL GOBIERNO GENERAL NACIONAL

2.5.3 - TRANSFERENCIAS DE CAPITAL A GOBIERNOS GENERALES LOCALES

2.5.4 - TRANSFERENCIAS DE CAPITAL A EMPRESAS PÚBLICAS NO FINANCIERAS

2.5.5 - TRANSFERENCIAS DE CAPITAL A INSTITUCIONES PÚBLICAS FINANCIERAS

2.5.6 - TRANSFERENCIAS DE CAPITAL AL SECTOR EXTERNO

2.5.9 - TRANSFERENCIAS DE CAPITAL A OTRAS INSTITUCIONES PÚBLICAS

2.6 - BIENES MUEBLES, INMUEBLES E INTANGIBLES

2.6.1 - MOBILIARIO Y EQUIPO

2.6.2 - MOBILIARIO Y EQUIPO EDUCACIONAL Y RECREATIVO

2.6.3 - EQUIPO E INSTRUMENTAL, CIENTÍFICO Y LABORATORIO

2.6.4 - VEHÍCULOS Y EQUIPO DE TRANSPORTE, TRACCIÓN Y ELEVACIÓN

2.6.5 - MAQUINARIA, OTROS EQUIPOS Y HERRAMIENTAS

2.6.6 - EQUIPOS DE DEFENSA Y SEGURIDAD

2.6.7 - ACTIVOS BIOLÓGICOS CULTIVABLES

2.6.8 - BIENES INTANGIBLES

2.6.9 - EDIFICIOS, ESTRUCTURAS, TIERRAS, TERRENOS Y OBJETOS DE VALOR

2.7 - OBRAS

2.7.1 - OBRAS EN EDIFICACIONES

2.7.2 - INFRAESTRUCTURA

2.7.3 - CONSTRUCCIONES EN BIENES CONCESIONADOS

2.7.4 - GASTOS QUE SE ASIGNARÁN DURANTE EL EJERCICIO PARA INVERSIÓN (ART. 32 Y 33 LEY 423-06)

2.8 - ADQUISICION DE ACTIVOS FINANCIEROS CON FINES DE POLÍTICA

2.8.1 - CONCESIÓN DE PRESTAMOS

2.8.2 - ADQUISICIÓN DE TÍTULOS VALORES REPRESENTATIVOS DE DEUDA

2.9 - GASTOS FINANCIEROS

-	
-	
-	
-	
-	
-	
-	
-	
-	
4,200,000	
2,600,000	
-	
100,000	
-	
500,000	
1,000,000	
-	
-	
-	
2,000,000	
2,000,000	
-	
-	
-	
-	
-	
-	
-	



2.9.1 - INTERESES DE LA DEUDA PÚBLICA INTERNA
 2.9.2 - INTERESES DE LA DEUDA PUBLICA EXTERNA
 2.9.4 - COMISIONES Y OTROS GASTOS BANCARIOS DE LA DEUDA PÚBLICA

-	
-	
-	
282,981,191	✓
-	
-	
-	
-	

Total Gastos

4 - APLICACIONES FINANCIERAS

4.1 - INCREMENTO DE ACTIVOS FINANCIEROS

4.1.1 - INCREMENTO DE ACTIVOS FINANCIEROS CORRIENTES
 4.1.2 - INCREMENTO DE ACTIVOS FINANCIEROS NO CORRIENTES

4.2 - DISMINUCIÓN DE PASIVOS

PAG.2

4.2.1 - DISMINUCIÓN DE PASIVOS CORRIENTES
 4.2.2 - DISMINUCIÓN DE PASIVOS NO CORRIENTES
4.3 - DISMINUCIÓN DE FONDOS DE TERCEROS
 4.3.5 - DISMINUCIÓN DEPÓSITOS FONDOS DE TERCEROS

-	
-	
-	
-	
-	
282,981,191	✓

TOTAL APLICACIONES FINANCIERAS

TOTAL GASTOS Y APLICACIONES FINANCIERAS

Fuente: [SIGEF]

Definición de conceptos:

- 1. Presupuesto Aprobado:** Se refiere al presupuesto aprobado en la Ley de Presupuesto General del Estado
- 2. Presupuesto Modificado:** Se refiere al presupuesto aprobado en caso de que el Congreso Nacional apruebe un presupuesto complementario.


 Licda. PAULA CORPORAN MEDINA,
 Coronel Contadora, ERD.


 Licda. MAURA L. BIDO SUERO,
 Segundo Tte. Cont. ERD.


 Licdo. RAFAEL UBRI MONTERO,
 Tte. Coronel Cont. ERD.

Sub-Directora Financiera del CESMET. Encargada de Presupuesto del CESMET. Auditora Interna del CESMET.

Aprobado por :

Preparado por :

Revisado por :

PAG. 3



2.9.2 - INTERESES DE LA DEUDA PUBLICA EXTERNA	-	-	-	-	-	-	-	-	-	-	-	-
2.9.4 - COMISIONES Y OTROS GASTOS BANCARIOS DE LA DEUDA PÚBLICA	-	-	-	-	-	-	-	-	-	-	-	-
Total Gastos	565,430,471.97	18,203,185.27	27,812,822.20	24,449,415.22	30,269,145.82	24,742,416.99	30,123,796.27	21,551,352.07	25,330,577.33	21,665,681.48	21,184,438.85	36,701,402.37
4 - APLICACIONES FINANCIERAS												
4.1 - INCREMENTO DE ACTIVOS FINANCIEROS	-	-	-	-	-	-	-	-	-	-	-	-
4.1.1 - INCREMENTO DE ACTIVOS FINANCIEROS CORRIENTES	-	-	-	-	-	-	-	-	-	-	-	-
4.1.2 - INCREMENTO DE ACTIVOS FINANCIEROS NO CORRIENTES	-	-	-	-	-	-	-	-	-	-	-	-
4.2 - DISMINUCIÓN DE PASIVOS	-	-	-	-	-	-	-	-	-	-	-	-
4.2.1 - DISMINUCIÓN DE PASIVOS CORRIENTES	-	-	-	-	-	-	-	-	-	-	-	-
4.2.2 - DISMINUCIÓN DE PASIVOS NO CORRIENTES	-	-	-	-	-	-	-	-	-	-	-	-
4.3 - DISMINUCIÓN DE FONDOS DE TERCEROS	-	-	-	-	-	-	-	-	-	-	-	-
4.3.5 - DISMINUCIÓN DEPÓSITOS FONDOS DE TERCEROS	-	-	-	-	-	-	-	-	-	-	-	-
TOTAL APLICACIONES FINANCIERAS	-	-	-	-	-	-	-	-	-	-	-	-
TOTAL GASTOS Y APLICACIONES FINANCIERAS	155,600,782	18,203,185	27,812,822.20	24,449,415.22	30,269,145.82	24,742,416.99	30,123,796.27	21,551,352.07	25,330,577.33	21,665,681.48	21,184,438.85	36,701,402.37

Fuente: [SIGEF]

Fecha de registro: hasta el [30] de [noviembre] del [2021]

Fecha de imputación: hasta el [30] de [Abril] del [2021]

Lic. PAULA CORPORAN MEDINA,
Coronel Contadora ERD.
Sub-Directora Financiera del CESMET.



Licda. MAURA L. BIDO SUERO,
Segundo Tte. Cont. ERD.
Encargada de Presupuesto del CESMET.

Licdo. RAFAEL UBRI MONTERO,
Tte. Coronel Cont. ERD.
Auditor Interno del CESMET.



Ejecución Por Cuenta Y Subcuenta

eg_consolidado_eje_cta_sub2.rdf

Sistema Integrado de Gestión Financiera

BALANCE TEMPORAL

01/12/2021 13:53:16

Periodo: 2021

Página 1 de 5

22357542-05300306775-SIGEF

Programa.Producto.Actividad / Obra.Obj. Subcuenta	Presupuesto Inicial	Modificaciones Presupuestarias	Presupuesto Vigente	Presupuesto Disponible	ETAPAS DEL GASTO				
					Preventivo	Compromiso	Devengado	Libramiento	Pagado
Total General	282,981,191.00	36,933,600.00	319,914,791.00	24,629,702.61	295,285,088.39	294,547,598.68	283,396,238.10	283,396,238.10	266,248,239.32
11.05.0005.000	282,981,191.00	36,933,600.00	319,914,791.00	24,629,702.61	295,285,088.39	294,547,598.68	283,396,238.10	283,396,238.10	266,248,239.32
2.1 REMUNERACIONES Y CONTRIBUCIONES	195,111,781.00	30,519,000.00	225,630,781.00	19,353,045.94	206,277,735.06	206,277,735.06	206,277,735.06	206,277,735.06	192,514,791.94
2.1.1 REMUNERACIONES	184,297,000.00	11,928,254.56	196,225,254.56	17,799,725.94	178,425,528.62	178,425,528.62	178,425,528.62	178,425,528.62	164,662,585.50
2.1.1.1 Remuneraciones al personal fijo	127,659,000.00	11,928,254.56	139,587,254.56	28,589,253.86	110,998,000.70	110,998,000.70	110,998,000.70	110,998,000.70	110,998,000.70
2.1.1.1.01 Sueldos fijos	120,000.00	-120,000.00	0.00	0.00	0.00	0.00	0.00	0.00	0.00
2.1.1.1.07 Sueldo fijo por rango	0.00	120,000.00	120,000.00	90,000.00	30,000.00	30,000.00	30,000.00	30,000.00	30,000.00
2.1.1.1.12 Sueldo fijo por cargo a personal militar y policial	127,539,000.00	11,928,254.56	139,467,254.56	28,499,253.86	110,968,000.70	110,968,000.70	110,968,000.70	110,968,000.70	110,968,000.70
2.1.1.2 Remuneraciones al personal con carácter transitorio	43,200,000.00	0.00	43,200,000.00	-10,464,584.80	53,664,584.80	53,664,584.80	53,664,584.80	53,664,584.80	53,664,584.80
2.1.1.2.04 Servicios especiales	9,600,000.00	0.00	9,600,000.00	-3,200,000.00	12,800,000.00	12,800,000.00	12,800,000.00	12,800,000.00	12,800,000.00
2.1.1.2.08 Personal de carácter temporal	33,600,000.00	0.00	33,600,000.00	-7,264,584.80	40,864,584.80	40,864,584.80	40,864,584.80	40,864,584.80	40,864,584.80
2.1.1.4 Sueldo anual no.13	13,438,000.00	0.00	13,438,000.00	-324,943.12	13,762,943.12	13,762,943.12	13,762,943.12	13,762,943.12	0.00
2.1.1.4.01 Sueldo Anual No. 13	13,438,000.00	0.00	13,438,000.00	-324,943.12	13,762,943.12	13,762,943.12	13,762,943.12	13,762,943.12	0.00
2.1.2 SOBRESUELDOS	10,094,781.00	15,703,600.00	25,798,381.00	844,353.00	24,954,028.00	24,954,028.00	24,954,028.00	24,954,028.00	24,954,028.00
2.1.2.2 Compensación	10,094,781.00	15,703,600.00	25,798,381.00	844,353.00	24,954,028.00	24,954,028.00	24,954,028.00	24,954,028.00	24,954,028.00
2.1.2.2.13 Incentivo por riesgo laboral al personal militar y policial	10,094,781.00	0.00	10,094,781.00	844,353.00	9,250,428.00	9,250,428.00	9,250,428.00	9,250,428.00	9,250,428.00
2.1.2.2.16 Incentivo por labor humanitaria	0.00	15,703,600.00	15,703,600.00	0.00	15,703,600.00	15,703,600.00	15,703,600.00	15,703,600.00	15,703,600.00
2.1.5 CONTRIBUCIONES A LA SEGURIDAD SOCIAL	720,000.00	2,887,145.44	3,607,145.44	708,967.00	2,898,178.44	2,898,178.44	2,898,178.44	2,898,178.44	2,898,178.44
2.1.5.1 Contribuciones al seguro de salud	600,000.00	2,507,840.03	3,107,840.03	629,180.78	2,478,659.25	2,478,659.25	2,478,659.25	2,478,659.25	2,478,659.25
2.1.5.1.01 Contribuciones al seguro de salud	600,000.00	2,507,840.03	3,107,840.03	629,180.78	2,478,659.25	2,478,659.25	2,478,659.25	2,478,659.25	2,478,659.25
2.1.5.3 Contribuciones al seguro de riesgo laboral	120,000.00	379,305.41	499,305.41	79,786.22	419,519.19	419,519.19	419,519.19	419,519.19	419,519.19
2.1.5.3.01 Contribuciones al seguro de riesgo laboral	120,000.00	379,305.41	499,305.41	79,786.22	419,519.19	419,519.19	419,519.19	419,519.19	419,519.19
2.2 CONTRATACIÓN DE SERVICIOS	22,566,099.00	-13,743,200.50	8,822,898.50	856,375.04	7,966,523.46	7,802,798.46	7,721,614.46	7,721,614.46	7,183,251.26
2.2.1 SERVICIOS BÁSICOS	6,360,000.00	-500,000.00	5,860,000.00	618,652.82	5,241,347.18	5,241,347.18	5,241,347.18	5,241,347.18	5,241,347.18
2.2.1.3 Teléfono local	6,360,000.00	-500,000.00	5,860,000.00	618,652.82	5,241,347.18	5,241,347.18	5,241,347.18	5,241,347.18	5,241,347.18
2.2.1.3.01 Teléfono local	6,360,000.00	-500,000.00	5,860,000.00	618,652.82	5,241,347.18	5,241,347.18	5,241,347.18	5,241,347.18	5,241,347.18
2.2.2 PUBLICIDAD, IMPRESIÓN Y ENCUADERNACIÓN	35,699.00	861,432.71	897,131.71	71,475.09	825,656.62	661,931.62	661,931.62	661,931.62	401,812.42
2.2.2.1 Publicidad y propaganda	35,699.00	126,553.29	162,252.29	-1,472.71	163,725.00	0.00	0.00	0.00	0.00
2.2.2.1.01 Publicidad y propaganda	35,699.00	126,553.29	162,252.29	-1,472.71	163,725.00	0.00	0.00	0.00	0.00
2.2.2.2 Impresión, encuadernación y rotulación	0.00	734,879.42	734,879.42	72,947.80	661,931.62	661,931.62	661,931.62	661,931.62	401,812.42
2.2.2.2.01 Impresión, encuadernación y rotulación	0.00	734,879.42	734,879.42	72,947.80	661,931.62	661,931.62	661,931.62	661,931.62	401,812.42
2.2.5 ALQUILERES Y RENTAS	2,680,400.00	-2,083,310.00	597,090.00	247.13	596,842.87	596,842.87	545,158.87	545,158.87	519,316.87
2.2.5.3 Alquileres de equipos	436,400.00	-102,000.00	334,400.00	247.13	334,152.87	334,152.87	282,468.87	282,468.87	256,626.87
2.2.5.3.04 Alquiler de equipo de oficina y muebles	436,400.00	-102,000.00	334,400.00	247.13	334,152.87	334,152.87	282,468.87	282,468.87	256,626.87
2.2.5.8 Otros alquileres	2,244,000.00	-1,981,310.00	262,690.00	0.00	262,690.00	262,690.00	262,690.00	262,690.00	262,690.00
2.2.5.8.01 Otros alquileres y arrendamientos por derechos de usos	2,244,000.00	-1,981,310.00	262,690.00	0.00	262,690.00	262,690.00	262,690.00	262,690.00	262,690.00
2.2.6 SEGUROS	150,000.00	-57,636.55	92,363.45	0.00	92,363.45	92,363.45	92,363.45	92,363.45	92,363.45
2.2.6.2 Seguro de bienes muebles	150,000.00	-57,636.55	92,363.45	0.00	92,363.45	92,363.45	92,363.45	92,363.45	92,363.45
2.2.6.2.01 Seguro de bienes muebles	150,000.00	-57,636.55	92,363.45	0.00	92,363.45	92,363.45	92,363.45	92,363.45	92,363.45
2.2.7 SERVICIOS DE CONSERVACIÓN, REPARACIONES MENORES E INSTALACIONES TEMPORALES	370,000.00	-147,098.00	222,902.00	0.00	222,902.00	222,902.00	222,902.00	222,902.00	0.00
2.2.7.2 Mantenimiento y reparación de maquinarias y equipos	370,000.00	-147,098.00	222,902.00	0.00	222,902.00	222,902.00	222,902.00	222,902.00	0.00
2.2.7.2.01 Mantenimiento y reparación de mobiliarios y equipos de oficina	220,000.00	-220,000.00	0.00	0.00	0.00	0.00	0.00	0.00	0.00
2.2.7.2.06 Mantenimiento y reparación de equipos de transporte, tracción y elevación	150,000.00	72,902.00	222,902.00	0.00	222,902.00	222,902.00	222,902.00	222,902.00	0.00
2.2.8 OTROS SERVICIOS NO INCLUIDOS EN CONCEPTOS ANTERIORES	12,970,000.00	-12,066,443.66	903,556.34	166,000.00	737,556.34	737,556.34	708,056.34	708,056.34	678,556.34
2.2.8.5 Fumigación, lavandería, limpieza e higiene	2,220,000.00	-1,444,058.66	775,941.34	166,000.00	609,941.34	609,941.34	580,441.34	580,441.34	550,941.34
2.2.8.5.01 Fumigación	1,020,000.00	-500,000.00	520,000.00	166,000.00	354,000.00	354,000.00	324,500.00	324,500.00	295,000.00
2.2.8.5.03 Limpieza e higiene	1,200,000.00	-944,058.66	255,941.34	0.00	255,941.34	255,941.34	255,941.34	255,941.34	255,941.34

Ejecución Por Cuenta Y Subcuenta

eg_consolidado_eje_cta_sub2.rdf

Sistema Integrado de Gestión Financiera

BALANCE TEMPORAL

01/12/2021 13:53:16

Periodo: 2021

Página 2 de 5

22357542-05300306775-SIGEF

Programa.Producto.Actividad / Obra.Obj. Subcuenta	Presupuesto Inicial	Modificaciones Presupuestarias	Presupuesto Vigente	Presupuesto Disponible	ETAPAS DEL GASTO				
					Preventivo	Compromiso	Devengado	Libramiento	Pagado
Total General	282,981,191.00	36,933,600.00	319,914,791.00	24,629,702.61	295,285,088.39	294,547,598.68	283,396,238.10	283,396,238.10	266,248,239.32
11.05.0005.000	282,981,191.00	36,933,600.00	319,914,791.00	24,629,702.61	295,285,088.39	294,547,598.68	283,396,238.10	283,396,238.10	266,248,239.32
2.2 CONTRATACIÓN DE SERVICIOS	22,566,099.00	-13,743,200.50	8,822,898.50	856,375.04	7,966,523.46	7,802,798.46	7,721,614.46	7,721,614.46	7,183,251.26
2.2.8.6 Servicio de organización de eventos, festividades y actividades de entretenimiento	10,750,000.00	-10,622,385.00	127,615.00	0.00	127,615.00	127,615.00	127,615.00	127,615.00	127,615.00
2.2.8.6.01 Eventos generales	10,750,000.00	-10,622,385.00	127,615.00	0.00	127,615.00	127,615.00	127,615.00	127,615.00	127,615.00
2.2.9 OTRAS CONTRATACIONES DE SERVICIOS	0.00	249,855.00	249,855.00	0.00	249,855.00	249,855.00	249,855.00	249,855.00	249,855.00
2.2.9.2 Servicios de alimentación	0.00	249,855.00	249,855.00	0.00	249,855.00	249,855.00	249,855.00	249,855.00	249,855.00
2.2.9.2.03 Servicios de Catering	0.00	249,855.00	249,855.00	0.00	249,855.00	249,855.00	249,855.00	249,855.00	249,855.00
2.3 MATERIALES Y SUMINISTROS	59,103,311.00	10,226,558.33	69,329,869.33	4,418,290.59	64,911,578.74	64,527,528.66	58,905,369.01	58,905,369.01	57,546,480.78
2.3.1 ALIMENTOS Y PRODUCTOS AGROFORESTALES	32,295,999.00	6,062,357.20	38,358,356.20	4,406,957.83	33,951,398.37	33,951,398.37	33,951,398.37	33,951,398.37	33,903,018.37
2.3.1.1 Alimentos y bebidas para personas	31,883,019.00	5,629,723.83	37,512,742.83	4,380,997.83	33,131,745.00	33,131,745.00	33,131,745.00	33,131,745.00	33,131,745.00
2.3.1.1.01 Alimentos y bebidas para personas	31,883,019.00	5,629,723.83	37,512,742.83	4,380,997.83	33,131,745.00	33,131,745.00	33,131,745.00	33,131,745.00	33,131,745.00
2.3.1.1.2 Alimentos para animales	400,000.00	112,356.00	512,356.00	25,960.00	486,396.00	486,396.00	486,396.00	486,396.00	486,396.00
2.3.1.2.01 Alimentos para animales	400,000.00	112,356.00	512,356.00	25,960.00	486,396.00	486,396.00	486,396.00	486,396.00	486,396.00
2.3.1.3 Productos agroforestales y pecuarios	12,980.00	7,080.00	20,060.00	0.00	20,060.00	20,060.00	20,060.00	20,060.00	20,060.00
2.3.1.3.03 Productos forestales	12,980.00	7,080.00	20,060.00	0.00	20,060.00	20,060.00	20,060.00	20,060.00	20,060.00
2.3.1.4 Madera, corcho y sus manufacturas	0.00	313,197.37	313,197.37	0.00	313,197.37	313,197.37	313,197.37	313,197.37	264,817.37
2.3.1.4.01 Madera, corcho y sus manufacturas	0.00	313,197.37	313,197.37	0.00	313,197.37	313,197.37	313,197.37	313,197.37	264,817.37
2.3.2 TEXTILES Y VESTUARIOS	8,453,304.00	3,801,131.82	12,254,435.82	0.00	12,254,435.82	12,254,425.82	7,557,435.82	7,557,435.82	7,551,831.41
2.3.2.1 Hilados, fibras y telas	0.00	13,240.78	13,240.78	0.00	13,240.78	13,240.78	13,240.78	13,240.78	13,240.78
2.3.2.1.01 Hilados, fibras y telas	0.00	13,240.78	13,240.78	0.00	13,240.78	13,240.78	13,240.78	13,240.78	13,240.78
2.3.2.2 Acabados textiles	1,348,000.00	-394,841.43	953,158.57	0.00	953,158.57	953,158.57	953,158.57	953,158.57	947,554.16
2.3.2.2.01 Acabados textiles	1,348,000.00	-394,841.43	953,158.57	0.00	953,158.57	953,158.57	953,158.57	953,158.57	947,554.16
2.3.2.3 Prendas y accesorios de vestir	5,175,304.00	2,450,484.86	7,625,788.86	43,600.00	7,582,188.86	7,582,178.86	3,498,788.86	3,498,788.86	3,498,788.86
2.3.2.3.01 Prendas y accesorios de vestir	5,175,304.00	2,450,484.86	7,625,788.86	43,600.00	7,582,188.86	7,582,178.86	3,498,788.86	3,498,788.86	3,498,788.86
2.3.2.4 Calzados	1,930,000.00	1,732,247.61	3,662,247.61	-43,600.00	3,705,847.61	3,705,847.61	3,092,247.61	3,092,247.61	3,092,247.61
2.3.2.4.01 Calzados	1,930,000.00	1,732,247.61	3,662,247.61	-43,600.00	3,705,847.61	3,705,847.61	3,092,247.61	3,092,247.61	3,092,247.61
2.3.3 PRODUCTOS DE PAPEL, CARTÓN E IMPRESOS	1,140,000.00	193,795.07	1,333,795.07	0.00	1,333,795.07	1,277,603.47	1,277,603.47	1,277,603.47	981,996.47
2.3.3.1 Papel de escritorio	750,000.00	74,042.16	824,042.16	0.00	824,042.16	824,042.16	824,042.16	824,042.16	617,982.77
2.3.3.1.01 Papel de escritorio	750,000.00	74,042.16	824,042.16	0.00	824,042.16	824,042.16	824,042.16	824,042.16	617,982.77
2.3.3.2 Productos de papel y cartón	210,000.00	170,443.50	380,443.50	0.00	380,443.50	324,251.90	324,251.90	324,251.90	256,175.10
2.3.3.2.01 Productos de papel y cartón	210,000.00	170,443.50	380,443.50	0.00	380,443.50	324,251.90	324,251.90	324,251.90	256,175.10
2.3.3.3 Productos de artes gráficas	150,000.00	-37,940.59	112,059.41	0.00	112,059.41	112,059.41	112,059.41	112,059.41	90,588.60
2.3.3.3.01 Productos de artes gráficas	150,000.00	-37,940.59	112,059.41	0.00	112,059.41	112,059.41	112,059.41	112,059.41	90,588.60
2.3.3.4 Libros, revistas y periódicos	30,000.00	-12,750.00	17,250.00	0.00	17,250.00	17,250.00	17,250.00	17,250.00	17,250.00
2.3.3.4.01 Libros, revistas y periódicos	30,000.00	-12,750.00	17,250.00	0.00	17,250.00	17,250.00	17,250.00	17,250.00	17,250.00
2.3.4 PRODUCTOS FARMACÉUTICOS	120,000.00	98,460.88	218,460.88	0.00	218,460.88	218,460.88	218,460.88	218,460.88	218,460.88
2.3.4.1 Productos medicinales para uso humano	120,000.00	98,460.88	218,460.88	0.00	218,460.88	218,460.88	218,460.88	218,460.88	218,460.88
2.3.4.1.01 Productos medicinales para uso humano	120,000.00	98,460.88	218,460.88	0.00	218,460.88	218,460.88	218,460.88	218,460.88	218,460.88
2.3.5 PRODUCTOS DE CUERO, CAUCHO Y PLÁSTICO	405,000.00	97,781.10	502,781.10	0.14	502,780.96	483,735.76	483,735.76	483,735.76	426,694.60
2.3.5.3 Llantas y neumáticos	200,000.00	-48,783.00	151,217.00	0.00	151,217.00	151,217.00	151,217.00	151,217.00	131,393.00
2.3.5.3.01 Llantas y neumáticos	200,000.00	-48,783.00	151,217.00	0.00	151,217.00	151,217.00	151,217.00	151,217.00	131,393.00
2.3.5.4 Artículos de caucho	0.00	4,248.00	4,248.00	0.00	4,248.00	4,248.00	4,248.00	4,248.00	0.00
2.3.5.4.01 Artículos de caucho	0.00	4,248.00	4,248.00	0.00	4,248.00	4,248.00	4,248.00	4,248.00	0.00
2.3.5.5 Artículos de plástico	205,000.00	142,316.10	347,316.10	0.14	347,315.96	328,270.76	328,270.76	328,270.76	295,301.60
2.3.5.5.01 Artículos de plástico	205,000.00	142,316.10	347,316.10	0.14	347,315.96	328,270.76	328,270.76	328,270.76	295,301.60
2.3.6 PRODUCTOS DE MINERALES, METÁLICOS Y NO METÁLICOS	833,500.00	649,549.13	1,483,049.13	1,995.86	1,481,053.27	1,481,053.27	1,481,053.27	1,481,053.27	1,119,199.19

Ejecución Por Cuenta Y Subcuenta

eg_consolidado_eje_cta_sub2.rdf

Sistema Integrado de Gestión Financiera

BALANCE TEMPORAL

01/12/2021 13:53:16

Periodo: 2021

Página 3 de 5

22357542-05300306775-SIGEF

Programa.Producto.Actividad / Obra.Obj. Subcuenta	Presupuesto Inicial	Modificaciones Presupuestarias	Presupuesto Vigente	Presupuesto Disponible	ETAPAS DEL GASTO				
					Preventivo	Compromiso	Devengado	Libramiento	Pagado
Total General	282,981,191.00	36,933,600.00	319,914,791.00	24,629,702.61	295,285,088.39	294,547,598.68	283,396,238.10	283,396,238.10	266,248,239.32
11.05.0005.000	282,981,191.00	36,933,600.00	319,914,791.00	24,629,702.61	295,285,088.39	294,547,598.68	283,396,238.10	283,396,238.10	266,248,239.32
2.3 MATERIALES Y SUMINISTROS	59,103,311.00	10,226,558.33	69,329,869.33	4,418,290.59	64,911,578.74	64,527,528.66	58,905,369.01	58,905,369.01	57,546,480.78
2.3.6.1 Productos de cemento, cal, asbesto, yeso y arcilla	371,000.00	-182,243.14	188,756.86	338.00	188,418.86	188,418.86	188,418.86	188,418.86	161,621.06
2.3.6.1.01 Productos de cemento	271,000.00	-208,380.94	62,619.06	0.00	62,619.06	62,619.06	62,619.06	62,619.06	62,619.06
2.3.6.1.04 Productos de yeso	100,000.00	26,137.80	126,137.80	338.00	125,799.80	125,799.80	125,799.80	125,799.80	99,002.00
2.3.6.2 Productos de vidrio, loza y porcelana	230,000.00	43,969.72	273,969.72	-63,379.80	337,349.52	337,349.52	337,349.52	337,349.52	241,567.83
2.3.6.2.01 Productos de vidrio	100,000.00	0.00	100,000.00	-40,207.60	140,207.60	140,207.60	140,207.60	140,207.60	72,570.00
2.3.6.2.02 Productos de loza	0.00	162,169.00	162,169.00	-5,172.11	167,341.11	167,341.11	167,341.11	167,341.11	167,341.11
2.3.6.2.03 Productos de porcelana	130,000.00	-118,199.28	11,800.72	-18,000.09	29,800.81	29,800.81	29,800.81	29,800.81	1,656.72
2.3.6.3 Productos metálicos y sus derivados	150,000.00	787,822.55	937,822.55	1,995.86	935,826.69	935,826.69	935,826.69	935,826.69	696,552.10
2.3.6.3.01 Productos ferrosos	150,000.00	-150,000.00	0.00	0.00	0.00	0.00	0.00	0.00	0.00
2.3.6.3.06 Productos metálicos	0.00	937,822.55	937,822.55	1,995.86	935,826.69	935,826.69	935,826.69	935,826.69	696,552.10
2.3.6.4 Minerales	82,500.00	0.00	82,500.00	63,041.80	19,458.20	19,458.20	19,458.20	19,458.20	19,458.20
2.3.6.4.04 Piedra, arcilla y arena	82,500.00	0.00	82,500.00	63,041.80	19,458.20	19,458.20	19,458.20	19,458.20	19,458.20
2.3.7 COMBUSTIBLES, LUBRICANTES, PRODUCTOS QUÍMICOS Y CONEXOS	11,450,000.00	687,127.79	12,137,127.79	9,336.38	12,127,791.41	11,870,445.33	10,945,275.68	10,945,275.68	10,923,130.62
2.3.7.1 Combustibles y lubricantes	10,925,000.00	-125,000.00	10,800,000.00	9,335.70	10,790,664.30	10,790,664.30	9,865,494.65	9,865,494.65	9,865,494.65
2.3.7.1.02 Gasoil	10,200,000.00	0.00	10,200,000.00	0.00	10,200,000.00	10,200,000.00	9,350,000.00	9,350,000.00	9,350,000.00
2.3.7.1.04 Gas GLP	600,000.00	0.00	600,000.00	9,335.70	590,664.30	590,664.30	515,494.65	515,494.65	515,494.65
2.3.7.1.05 Aceites y grasas	125,000.00	-125,000.00	0.00	0.00	0.00	0.00	0.00	0.00	0.00
2.3.7.2 Productos químicos y conexos	525,000.00	812,127.79	1,337,127.79	0.68	1,337,127.11	1,079,781.03	1,079,781.03	1,079,781.03	1,057,635.97
2.3.7.2.03 Productos químicos de uso personal y de laboratorios	175,000.00	-27,044.17	147,955.83	0.00	147,955.83	136,419.80	136,419.80	136,419.80	136,419.80
2.3.7.2.06 Pinturas, lacas, barnices, diluyentes y absorbentes para pinturas	350,000.00	652,391.70	1,002,391.70	0.50	1,002,391.20	756,581.15	756,581.15	756,581.15	756,581.15
2.3.7.2.99 Otros productos químicos y conexos	0.00	186,780.26	186,780.26	0.18	186,780.08	186,780.08	186,780.08	186,780.08	164,635.02
2.3.9 PRODUCTOS Y ÚTILES VARIOS	4,405,508.00	-1,363,644.66	3,041,863.34	0.38	3,041,862.96	2,990,405.76	2,990,405.76	2,990,405.76	2,422,149.24
2.3.9.1 Material para limpieza	500,000.00	-66,589.37	433,410.63	0.00	433,410.63	396,762.43	396,762.43	396,762.43	396,762.43
2.3.9.1.01 Material para limpieza	500,000.00	-66,589.37	433,410.63	0.00	433,410.63	396,762.43	396,762.43	396,762.43	396,762.43
2.3.9.2 Útiles y materiales de escritorio, oficina, informática, escolares y de enseñanza	700,000.00	-238,000.00	462,000.00	1,147.86	460,852.14	460,852.14	460,852.14	460,852.14	377,421.63
2.3.9.2.01 Útiles y materiales de escritorio, oficina e informática	700,000.00	-238,000.00	462,000.00	1,147.86	460,852.14	460,852.14	460,852.14	460,852.14	377,421.63
2.3.9.3 Útiles menores médico-quirúrgicos y de laboratorio	0.00	390,661.17	390,661.17	0.00	390,661.17	390,661.17	390,661.17	390,661.17	390,661.17
2.3.9.3.01 Útiles menores médico quirúrgicos y de laboratorio	0.00	390,661.17	390,661.17	0.00	390,661.17	390,661.17	390,661.17	390,661.17	390,661.17
2.3.9.4 Útiles destinados a actividades deportivas, culturales y recreativas	200,000.00	-109,772.48	90,227.52	0.00	90,227.52	90,227.52	90,227.52	90,227.52	0.00
2.3.9.4.01 Útiles destinados a actividades deportivas, culturales y recreativas	200,000.00	-109,772.48	90,227.52	0.00	90,227.52	90,227.52	90,227.52	90,227.52	0.00
2.3.9.5 Útiles de cocina y comedor	105,000.00	0.00	105,000.00	-277,792.59	382,792.59	382,792.59	382,792.59	382,792.59	112,566.10
2.3.9.5.01 Útiles de cocina y comedor	105,000.00	0.00	105,000.00	-277,792.59	382,792.59	382,792.59	382,792.59	382,792.59	112,566.10
2.3.9.6 Productos eléctricos y afines	320,000.00	114,546.00	434,546.00	85,964.75	348,581.25	348,581.25	348,581.25	348,581.25	284,035.25
2.3.9.6.01 Productos eléctricos y afines	320,000.00	114,546.00	434,546.00	85,964.75	348,581.25	348,581.25	348,581.25	348,581.25	284,035.25
2.3.9.8 Repuestos y accesorios menores	300,000.00	-245,159.52	54,840.48	324.48	54,516.00	54,516.00	54,516.00	54,516.00	0.00
2.3.9.8.01 Repuestos	300,000.00	-245,159.52	54,840.48	324.48	54,516.00	54,516.00	54,516.00	54,516.00	0.00
2.3.9.9 Productos y útiles varios no identificados precedentemente (n.i.p.)	2,280,508.00	-1,209,330.46	1,071,177.54	190,355.88	880,821.66	866,012.66	866,012.66	866,012.66	860,702.66
2.3.9.9.01 Productos y Útiles Varios n.i.p	2,280,508.00	-1,209,330.46	1,071,177.54	190,355.88	880,821.66	866,012.66	866,012.66	866,012.66	860,702.66
2.3.9.9.04 Productos y útiles de defensa y seguridad	0.00	581,000.00	581,000.00	38,129.20	542,870.80	542,870.80	542,870.80	542,870.80	542,870.80
2.3.9.9.05 Productos y útiles diversos	0.00	397,916.00	397,916.00	59,965.14	337,950.86	337,950.86	337,950.86	337,950.86	317,831.86
2.6 BIENES MUEBLES, INMUEBLES E INTANGIBLES	4,200,000.00	3,981,242.17	8,181,242.17	300.00	8,180,942.17	8,180,942.17	8,180,942.17	8,180,942.17	8,055,142.17
2.6.1 MOBILIARIO Y EQUIPO	2,600,000.00	-607,325.17	1,992,674.83	200.00	1,992,474.83	1,992,474.83	1,992,474.83	1,992,474.83	1,866,674.83
2.6.1.1 Muebles, equipos de oficina y estantería	950,000.00	-462,758.51	487,241.49	200.00	487,041.49	487,041.49	487,041.49	487,041.49	361,241.49
2.6.1.1.01 Muebles, equipos de oficina y estantería	950,000.00	-462,758.51	487,241.49	200.00	487,041.49	487,041.49	487,041.49	487,041.49	361,241.49

Ejecución Por Cuenta Y Subcuenta

eg_consolidado_eje_cta_sub2.rdf

Sistema Integrado de Gestión Financiera

BALANCE TEMPORAL

01/12/2021 13:53:16

Periodo: 2021

Página 4 de 5

22357542-05300306775-SIGEF

Programa.Producto.Actividad / Obra.Obj. Subcuenta	Presupuesto Inicial	Modificaciones Presupuestarias	Presupuesto Vigente	Presupuesto Disponible	ETAPAS DEL GASTO				
					Preventivo	Compromiso	Devengado	Libramiento	Pagado
Total General	282,981,191.00	36,933,600.00	319,914,791.00	24,629,702.61	295,285,088.39	294,547,598.68	283,396,238.10	283,396,238.10	266,248,239.32
11.05.0005.000	282,981,191.00	36,933,600.00	319,914,791.00	24,629,702.61	295,285,088.39	294,547,598.68	283,396,238.10	283,396,238.10	266,248,239.32
2.6 BIENES MUEBLES, INMUEBLES E INTANGIBLES	4,200,000.00	3,981,242.17	8,181,242.17	300.00	8,180,942.17	8,180,942.17	8,180,942.17	8,180,942.17	8,055,142.17
2.6.1.2 Muebles de alojamiento	0.00	552,240.00	552,240.00	0.00	552,240.00	552,240.00	552,240.00	552,240.00	552,240.00
2.6.1.2.01 Muebles de alojamiento	0.00	552,240.00	552,240.00	0.00	552,240.00	552,240.00	552,240.00	552,240.00	552,240.00
2.6.1.3 Equipos de tecnología de la información y comunicación	750,000.00	-235,661.94	514,338.06	0.00	514,338.06	514,338.06	514,338.06	514,338.06	514,338.06
2.6.1.3.01 Equipos de tecnología de la información y comunicación	750,000.00	-235,661.94	514,338.06	0.00	514,338.06	514,338.06	514,338.06	514,338.06	514,338.06
2.6.1.4 Electrodomésticos	400,000.00	38,855.28	438,855.28	0.00	438,855.28	438,855.28	438,855.28	438,855.28	438,855.28
2.6.1.4.01 Electrodomésticos	400,000.00	38,855.28	438,855.28	0.00	438,855.28	438,855.28	438,855.28	438,855.28	438,855.28
2.6.1.9 Otros mobiliarios y equipos no identificados precedentemente	500,000.00	-500,000.00	0.00	0.00	0.00	0.00	0.00	0.00	0.00
2.6.1.9.01 Otros Mobiliarios y Equipos no Identificados Precedentemente	500,000.00	-500,000.00	0.00	0.00	0.00	0.00	0.00	0.00	0.00
2.6.2 MOBILIARIO Y EQUIPO AUDIOVISUAL, RECREATIVO Y EDUCACIONAL	0.00	787,100.54	787,100.54	0.00	787,100.54	787,100.54	787,100.54	787,100.54	787,100.54
2.6.2.1 Equipos y aparatos audiovisuales	0.00	676,540.44	676,540.44	0.00	676,540.44	676,540.44	676,540.44	676,540.44	676,540.44
2.6.2.1.01 Equipos y Aparatos Audiovisuales	0.00	676,540.44	676,540.44	0.00	676,540.44	676,540.44	676,540.44	676,540.44	676,540.44
2.6.2.3 Cámaras fotográficas y de video	0.00	110,560.10	110,560.10	0.00	110,560.10	110,560.10	110,560.10	110,560.10	110,560.10
2.6.2.3.01 Cámaras fotográficas y de video	0.00	110,560.10	110,560.10	0.00	110,560.10	110,560.10	110,560.10	110,560.10	110,560.10
2.6.3 EQUIPO E INSTRUMENTAL, CIENTÍFICO Y LABORATORIO	100,000.00	-100,000.00	0.00	0.00	0.00	0.00	0.00	0.00	0.00
2.6.3.1 Equipo médico y de laboratorio	100,000.00	-100,000.00	0.00	0.00	0.00	0.00	0.00	0.00	0.00
2.6.3.1.01 Equipo médico y de laboratorio	100,000.00	-100,000.00	0.00	0.00	0.00	0.00	0.00	0.00	0.00
2.6.5 MAQUINARIA, OTROS EQUIPOS Y HERRAMIENTAS	500,000.00	4,771,566.80	5,271,566.80	0.00	5,271,566.80	5,271,566.80	5,271,566.80	5,271,566.80	5,271,566.80
2.6.5.2 Maquinaria y equipo industrial	200,000.00	50,000.00	250,000.00	-14,910.00	264,910.00	264,910.00	264,910.00	264,910.00	264,910.00
2.6.5.2.01 Maquinaria y equipo industrial	200,000.00	0.00	200,000.00	-7,680.00	207,680.00	207,680.00	207,680.00	207,680.00	207,680.00
2.6.5.2.02 Maquinaria y equipos para el tratamiento y suministro de agua	0.00	50,000.00	50,000.00	-7,230.00	57,230.00	57,230.00	57,230.00	57,230.00	57,230.00
2.6.5.4 Sistemas y equipos de climatización	300,000.00	-3,261.60	296,738.40	14,770.00	281,968.40	281,968.40	281,968.40	281,968.40	281,968.40
2.6.5.4.01 Sistemas y equipos de climatización	300,000.00	-3,261.60	296,738.40	14,770.00	281,968.40	281,968.40	281,968.40	281,968.40	281,968.40
2.6.5.5 Equipo de comunicación, telecomunicaciones y señalamiento	0.00	963,328.40	963,328.40	0.00	963,328.40	963,328.40	963,328.40	963,328.40	963,328.40
2.6.5.5.01 Equipo de comunicación, telecomunicaciones y señalamiento	0.00	963,328.40	963,328.40	0.00	963,328.40	963,328.40	963,328.40	963,328.40	963,328.40
2.6.5.6 Equipo de generación eléctrica	0.00	3,700,000.00	3,700,000.00	0.00	3,700,000.00	3,700,000.00	3,700,000.00	3,700,000.00	3,700,000.00
2.6.5.6.01 Equipo de generación eléctrica	0.00	3,700,000.00	3,700,000.00	0.00	3,700,000.00	3,700,000.00	3,700,000.00	3,700,000.00	3,700,000.00
2.6.5.7 Máquinas-herramientas	0.00	61,500.00	61,500.00	140.00	61,360.00	61,360.00	61,360.00	61,360.00	61,360.00
2.6.5.7.01 Máquinas-herramientas	0.00	61,500.00	61,500.00	140.00	61,360.00	61,360.00	61,360.00	61,360.00	61,360.00
2.6.6 EQUIPOS DE DEFENSA Y SEGURIDAD	1,000,000.00	-1,000,000.00	0.00	0.00	0.00	0.00	0.00	0.00	0.00
2.6.6.2 Equipos de seguridad	1,000,000.00	-1,000,000.00	0.00	0.00	0.00	0.00	0.00	0.00	0.00
2.6.6.2.01 Equipos de seguridad	1,000,000.00	-1,000,000.00	0.00	0.00	0.00	0.00	0.00	0.00	0.00
2.6.7 ACTIVOS BIOLÓGICOS	0.00	129,800.00	129,800.00	0.00	129,800.00	129,800.00	129,800.00	129,800.00	129,800.00
2.6.7.7 Especies menores y de zoológico	0.00	129,800.00	129,800.00	0.00	129,800.00	129,800.00	129,800.00	129,800.00	129,800.00
2.6.7.7.01 Especies menores y de zoológico	0.00	129,800.00	129,800.00	0.00	129,800.00	129,800.00	129,800.00	129,800.00	129,800.00
2.6.9 EDIFICIOS, ESTRUCTURAS, TIERRAS, TERRENOS Y OBJETOS DE VALOR	0.00	100.00	100.00	100.00	0.00	0.00	0.00	0.00	0.00
2.6.9.6 Accesorios para edificaciones residenciales y no residenciales	0.00	100.00	100.00	100.00	0.00	0.00	0.00	0.00	0.00
2.6.9.6.01 Accesorios para edificaciones residenciales y no residenciales	0.00	100.00	100.00	100.00	0.00	0.00	0.00	0.00	0.00
2.7 OBRAS	2,000,000.00	5,950,000.00	7,950,000.00	1,691.04	7,948,308.96	7,758,594.33	2,310,577.40	2,310,577.40	948,573.17
2.7.1 OBRAS EN EDIFICACIONES	2,000,000.00	5,950,000.00	7,950,000.00	1,691.04	7,948,308.96	7,758,594.33	2,310,577.40	2,310,577.40	948,573.17
2.7.1.2 Obras para edificación no residencial	2,000,000.00	5,950,000.00	7,950,000.00	1,691.04	7,948,308.96	7,758,594.33	2,310,577.40	2,310,577.40	948,573.17
2.7.1.2.01 Obras para edificación no residencial	2,000,000.00	5,950,000.00	7,950,000.00	1,691.04	7,948,308.96	7,758,594.33	2,310,577.40	2,310,577.40	948,573.17

Ejecución Por Cuenta Y Subcuenta

eg_consolidado_eje_cta_sub2.rdf

Sistema Integrado de Gestión Financiera

BALANCE TEMPORAL

01/12/2021 13:53:16

Periodo: 2021

Página 5 de 5

22357542-05300306775-SIGEF

Programa.Producto.Actividad / Obra.Obj. Subcuenta	Presupuesto Inicial	Modificaciones Presupuestarias	Presupuesto Vigente	Presupuesto Disponible	ETAPAS DEL GASTO				
					Preventivo	Compromiso	Devengado	Libramiento	Pagado
Total General	282,981,191.00	36,933,600.00	319,914,791.00	24,629,702.61	295,285,088.39	294,547,598.68	283,396,238.10	283,396,238.10	266,248,239.32

Parametros del Reporte :

Tipo Moneda : 1 - Nacional
 Partida Libre 0203.01.0020
 Tipo Gasto : Presupuestado

Parametros Reporte:
 Hasta : 30/11/2021 23:59

null : Balance Aprobado + Temporal

Preconfiguración : -

Peri-odo : 2021

Institucional : - N

Partida Libre : 0203.01.0020

Presupuestado : S

Título Reporte : Ejecución por Cuenta y SubCuenta

No Presupuestado : N

Tipo Fecha : 01-01-Hist.Registro

: -

Reportes Anteriores : -

Tipo de Reporte : pdf-Archivo PDF Acrobat

Entidad : No Informado

Classificador : dr.gov.sigef.classificadores.programatico.actividadobra.LookupVOActividadObra-Actividad / Obra

Nombre :

