




MINISTERIO DE DEFENSA  
CUERPO ESPECIALIZADO PARA LA SEGURIDAD DEL METRO  
RELACION DE INGRESOS Y EGRESOS AL 31/01/2023. ✓  
En RD\$21,012,872.58




Detalle	Total	Enero	FEBREO	MARZO	ABRIL	MAYO	JUNIO	JULIO	AGOSTO	SEPTIEMBRE	OCTUBRE
<b>2 - GASTOS</b>	<b>21,012,872.58</b>	<b>21,012,872.58</b>									
<b>2.1 - REMUNERACIONES Y CONTRIBUCIONES</b>	<b>17,910,872.58</b>	<b>17,910,872.58</b>									
2.1.1 - REMUNERACIONES	17,535,026.70	17,535,026.70									
2.1.2 - SOBRESUELDOS	-	-									
2.1.3 - DIETAS Y GASTOS DE REPRESENTACIÓN	-	-									
2.1.4 - GRATIFICACIONES Y BONIFICACIONES	-	-									
2.1.5 - CONTRIBUCIONES A LA SEGURIDAD SOCIAL	375,845.88	375,845.88									
<b>2.2 - CONTRATACIÓN DE SERVICIOS</b>	-	-									
2.2.1 - SERVICIOS BÁSICOS	-	-									
2.2.2 - PUBLICIDAD, IMPRESIÓN Y ENCUADERNACIÓN	-	-									
2.2.3 - VIÁTICOS	-	-									
2.2.4 - TRANSPORTE Y ALMACENAJE	-	-									
2.2.5 - ALQUILERES Y RENTAS	-	-									
2.2.6 - SEGUROS	-	-									
2.2.7 - SERVICIOS DE CONSERVACIÓN, REPARACIONES MENORES E INSTALACIONES TEMPORALES	-	-									
2.2.8 - OTROS SERVICIOS NO INCLUIDOS EN CONCEPTOS ANTERIORES	-	-									
2.2.9 - OTRAS CONTRATACIONES DE SERVICIOS	-	-									
<b>2.3 - MATERIALES Y SUMINISTROS</b>	<b>3,102,000.00</b>	<b>3,102,000.00</b>									
2.3.1 - ALIMENTOS Y PRODUCTOS AGROFORESTALES	3,102,000.00	3,102,000.00									
2.3.2 - TEXTILES Y VESTUARIOS	-	-									
2.3.3 - PRODUCTOS DE PAPEL, CARTÓN E IMPRESOS	-	-									
2.3.4 - PRODUCTOS FARMACÉUTICOS	-	-									
2.3.5 - PRODUCTOS DE CUERO, CAUCHO Y PLÁSTICO	-	-									
2.3.6 - PRODUCTOS DE MINERALES, METÁLICOS Y NO METÁLICOS	-	-									





MINISTERIO DE DEFENSA  
 CUERPO ESPECIALIZADO PARA LA SEGURIDAD DEL METRO  
 RELACION DE INGRESOS Y EGRESOS AL 31/01/2023.  
 En RD\$21,012,872.58



Detalle	Total	Enero	FEBREO	MARZO	ABRIL	MAYO	JUNIO	JULIO	AGOSTO	SEPTIEMBRE	OCTUBRE	NOVIEMBRE	DICIEMBRE
<b>2 - GASTOS</b>	<b>21,012,872.58</b>	<b>21,012,872.58</b>											
<b>2.1 - REMUNERACIONES Y CONTRIBUCIONES</b>	<b>17,910,872.58</b>	<b>17,910,872.58</b>											
2.1.1 - REMUNERACIONES	17,535,026.70	17,535,026.70											
2.1.2 - SOBRESUELDOS	-	-											
2.1.3 - DIETAS Y GASTOS DE REPRESENTACIÓN	-	-											
2.1.4 - GRATIFICACIONES Y BONIFICACIONES	-	-											
2.1.5 - CONTRIBUCIONES A LA SEGURIDAD SOCIAL	375,845.88	375,845.88											
<b>2.2 - CONTRATACIÓN DE SERVICIOS</b>	-	-											
2.2.1 - SERVICIOS BÁSICOS	-	-											
2.2.2 - PUBLICIDAD, IMPRESIÓN Y ENCUADERNACIÓN	-	-											
2.2.3 - VIÁTICOS	-	-											
2.2.4 - TRANSPORTE Y ALMACENAJE	-	-											
2.2.5 - ALQUILERES Y RENTAS	-	-											
2.2.6 - SEGUROS	-	-											
2.2.7 - SERVICIOS DE CONSERVACIÓN, REPARACIONES MENORES E INSTALACIONES TEMPORALES	-	-											
2.2.8 - OTROS SERVICIOS NO INCLUIDOS EN CONCEPTOS ANTERIORES	-	-											
2.2.9 - OTRAS CONTRATACIONES DE SERVICIOS	-	-											
<b>2.3 - MATERIALES Y SUMINISTROS</b>	<b>3,102,000.00</b>	<b>3,102,000.00</b>											
2.3.1 - ALIMENTOS Y PRODUCTOS AGROFORESTALES	3,102,000.00	3,102,000.00											
2.3.2 - TEXTILES Y VESTUARIOS	-	-											
2.3.3 - PRODUCTOS DE PAPEL, CARTÓN E IMPRESOS	-	-											
2.3.4 - PRODUCTOS FARMACÉUTICOS	-	-											
2.3.5 - PRODUCTOS DE CUERO, CAUCHO Y PLÁSTICO	-	-											
2.3.6 - PRODUCTOS DE MINERALES, METÁLICOS Y NO METÁLICOS	-	-											
2.3.7 - COMBUSTIBLES, LUBRICANTES, PRODUCTOS QUÍMICOS Y CONEXOS	-	-											
2.3.8 - GASTOS QUE SE ASIGNARÁN DURANTE EL EJERCICIO (ART. 32 Y 33 LEY 423-06)	-	-											
2.3.9 - PRODUCTOS Y ÚTILES VARIOS	-	-											



2.4 - TRANSFERENCIAS CORRIENTES

2.4.1 - TRANSFERENCIAS  
CORRIENTES AL SECTOR  
PRIVADO

2.4.2 - TRANSFERENCIAS  
CORRIENTES AL GOBIERNO  
GENERAL NACIONAL

2.4.3 - TRANSFERENCIAS  
CORRIENTES A GOBIERNOS  
GENERALES LOCALES

2.4.4 - TRANSFERENCIAS  
CORRIENTES A EMPRESAS  
PÚBLICAS NO FINANCIERAS

2.4.5 - TRANSFERENCIAS  
CORRIENTES A  
INSTITUCIONES PÚBLICAS  
FINANCIERAS

2.4.7 - TRANSFERENCIAS  
CORRIENTES AL SECTOR  
EXTERNO

2.4.9 - TRANSFERENCIAS  
CORRIENTES A OTRAS  
INSTITUCIONES PÚBLICAS

2.5 - TRANSFERENCIAS DE CAPITAL

2.5.1 - TRANSFERENCIAS DE  
CAPITAL AL SECTOR PRIVADO

2.5.2 - TRANSFERENCIAS DE  
CAPITAL AL GOBIERNO  
GENERAL NACIONAL

2.5.3 - TRANSFERENCIAS DE  
CAPITAL A GOBIERNOS  
GENERALES LOCALES

2.5.4 - TRANSFERENCIAS DE  
CAPITAL A EMPRESAS  
PÚBLICAS NO FINANCIERAS

2.5.5 - TRANSFERENCIAS DE  
CAPITAL A INSTITUCIONES  
PÚBLICAS FINANCIERAS

2.5.6 - TRANSFERENCIAS DE  
CAPITAL AL SECTOR EXTERNO

2.5.9 - TRANSFERENCIAS DE  
CAPITAL A OTRAS  
INSTITUCIONES PÚBLICAS

2.6 - BIENES MUEBLES, INMUEBLES E  
INTANGIBLES

2.6.1 - MOBILIARIO Y EQUIPO



2.6.2 - MOBILIARIO Y EQUIPO EDUCACIONAL Y RECREATIVO	-	-
2.6.3 - EQUIPO E INSTRUMENTAL, CIENTÍFICO Y LABORATORIO	-	-
2.6.4 - VEHICULOS Y EQUIPO DE TRANSPORTE, TRACCIÓN Y ELEVACIÓN	-	-
2.6.5 - MAQUINARIA, OTROS EQUIPOS Y HERRAMIENTAS	-	-
2.6.6 - EQUIPOS DE DEFENSA Y SEGURIDAD	-	-
2.6.7 - ACTIVOS BIOLÓGICOS CULTIVABLES	-	-
2.6.8 - BIENES INTANGIBLES	-	-
2.6.9 - EDIFICIOS, ESTRUCTURAS, TIERRAS, TERRENOS Y OBJETOS DE VALOR	-	-
<b>2.7 - OBRAS</b>	-	-
2.7.1 - OBRAS EN EDIFICACIONES	-	-
2.7.2 - INFRAESTRUCTURA	-	-
2.7.3 - CONSTRUCCIONES EN BIENES CONCESIONADOS	-	-
2.7.4 - GASTOS QUE SE ASIGNARÁN DURANTE EL EJERCICIO PARA INVERSIÓN (ART. 32 Y 33 LEY 423-06)	-	-
<b>2.8 - ADQUISICIÓN DE ACTIVOS FINANCIEROS CON FINES DE POLÍTICA</b>	-	-
2.8.1 - CONCESIÓN DE PRESTAMOS	-	-

2.8.2 - ADQUISICIÓN DE TÍTULOS VALORES REPRESENTATIVOS DE DEUDA	-	-
<b>2.9 - GASTOS FINANCIEROS</b>	-	-
2.9.1 - INTERESES DE LA DEUDA PÚBLICA INTERNA	-	-
2.9.2 - INTERESES DE LA DEUDA PÚBLICA EXTERNA	-	-
2.9.4 - COMISIONES Y OTROS GASTOS BANCARIOS DE LA DEUDA PÚBLICA	-	-

**Total Gastos** 21,012,872.58 21,012,872.58

<b>4 - APLICACIONES FINANCIERAS</b>	-	-
<b>4.1 - INCREMENTO DE ACTIVOS FINANCIEROS</b>	-	-
4.1.1 - INCREMENTO DE ACTIVOS FINANCIEROS CORRIENTES	-	-
4.1.2 - INCREMENTO DE ACTIVOS FINANCIEROS NO CORRIENTES	-	-
32	-	-
<b>4.2 - DISMINUCIÓN DE PASIVOS</b>	-	-
4.2.1 - DISMINUCIÓN DE PASIVOS CORRIENTES	-	-
4.2.2 - DISMINUCIÓN DE PASIVOS NO CORRIENTES	-	-



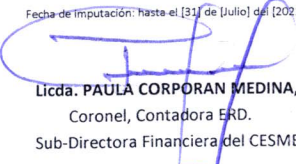
4.3 - DISMINUCIÓN DE FONDOS DE  
TERCEROS  
4.3.5 - DISMINUCIÓN  
DEPOSITOS FONDOS DE  
TERCEROS  
TOTAL APLICACIONES FINANCIERAS

TOTAL GASTOS Y APLICACIONES FINANCIERAS	21,012,873	21,012,873
--	------------	------------


Fuente: [SIGEF]

Fecha de registro: hasta el [01] de [Julio] del [2021]


Fecha de imputación: hasta el [31] de [Julio] del [2021]

  
Licda. PAULA CORPORAN MEDINA,  
Coronel, Contadora ERD.  
Sub-Directora Financiera del CESMET.



  
Licda. EULOGIA PINALES VARGAS,  
Capitan Cont. ERD.  
Encargada de Contabilidad del CESMET.



  
Licdo. RAFAEL UBRI MONTERO,  
Tte. Coronel Cont. ERD.  
Auditor Interno del CESMET.

