


MINISTERIO DE DEFENSA  
CUERPO ESPECIALIZADO PARA LA SEGURIDAD DEL METRO  
Ejecución de Gastos y Aplicaciones Financieras al 30/04/2023.  
En RD\$26,864,020.66



Detalle	Presupuesto Aprobado	Presupuesto dif. de Medio	Total	Enero	FEBREO	MARZO	ABRIL
2-GASTOS	331,473,275.00	5,000,000.00	108,590,269.62	1,012,872.08	5,176,617.40	25,536,758.93	26,804,020.66
2.1- REMUNERACIONES Y CONTRIBUCIONES	233,335,369.00	-	72,241,251.77	17,910,872.58	18,110,247.58	18,110,054.25	18,110,077.36
2.1.1- REMUNERACIONES	218,866,730.00	7,628,325.00	70,139,006.50	17,535,026.70	17,533,526.60	17,529,826.60	17,540,626.60
2.1.2 - SOBRESUELDOS	10,028,325.00	(7,628,325.00)	597,900.00		199,300.00	199,300.00	199,300.00
2.1.3 - DIETAS Y GASTOS DE REPRESENTACIÓN							
2.1.4 - GRATIFICACIONES Y BONIFICACIONES							
2.1.5 - CONTRIBUCIONES A LA SEGURIDAD SOCIAL	4,440,314.00	-	1,504,345.27	375,845.88	377,420.98	380,927.65	370,150.76
2.2 - CONTRATACIÓN DE SERVICIOS	12,945,000.00	6,411,700.00	9,071,850.32	-	6,149,940.94	1,043,445.29	1,878,464.09
2.2.1 - SERVICIOS BÁSICOS	8,400,000.00	-	2,408,419.76		854,881.65	919,815.51	633,722.60
2.2.2 - PUBLICIDAD, IMPRESIÓN Y ENCUADERNACIÓN	425,000.00	-	343,037.80		268,379.20	74,658.60	
2.2.3 - VIÁTICOS							
2.2.4 - TRANSPORTE Y ALMACENAJE							
2.2.5 - ALQUILERES Y RENTAS	580,000.00		110,092.23		40,315.17	34,811.18	34,965.88
2.2.6 - SEGUROS	150,000.00	11,700.00	11,673.72		11,673.72		
2.2.7 - SERVICIOS DE CONSERVACIÓN, REPARACIONES MENORES E INSTALACIONES TEMPORALES	1,920,000.00	300,000.00					

2.2.8 - OTROS SERVICIOS NO INCLUIDOS EN CONCEPTOS ANTERIORES	770,000.00	6,100,000.00	-	-	-	-	-
			6,198,626.81		4,974,691.20	14,160.00	1,209,775.61
2.2.9 - OTRAS CONTRATACIONES DE SERVICIOS	700,000.00	-	-	-	-	-	-
<b>2.3 - MATERIALES Y SUMINISTROS</b>	<b>82,942,906.00</b>	<b>(2,818,810.00)</b>	<b>25,124,126.55</b>	<b>3,102,000.00</b>	<b>10,061,983.94</b>	<b>6,383,259.39</b>	<b>5,576,883.22</b>
2.3.1- ALIMENTOS Y PRODUCTOS AGROFORESTALES	38,118,019.00	1,022,081.00	12,859,736.00	3,102,000.00	3,555,336.00	3,101,380.00	3,101,020.00
2.3.2 - TEXTILES Y VESTUARIOS	26,600,000.00	(8,285,981.00)	4,175,614.08	-	2,670,534.70	1,505,079.38	-
2.3.3 - PRODUCTOS DE PAPEL, CARTÓN E IMPRESOS	1,030,000.00	462,619.00	498,526.40	-	330,376.40	-	168,150.00
2.3.4 - PRODUCTOS FARMACÉUTICOS	540,000.00	597,888.30	183,059.30	-	183,059.30	-	-
2.3.5 - PRODUCTOS DE CUERO, CAUCHO Y PLÁSTICO	605,000.00	308,569.00	39,684.22	-	11,800.00	2,276.22	25,608.00
2.3.6 - PRODUCTOS DE MINERALES, METÁLICOS Y NO METÁLICOS	1,050,000.00	168,060.00	830,733.05	-	159,925.40	182,440.98	488,366.67
2.3.7 - COMBUSTIBLES, LUBRICANTES, PRODUCTOS QUÍMICOS Y CONEXOS	12,020,000.00	645,780.68	4,152,623.72	-	2,081,618.88	947,251.40	1,123,753.44
2.3.8 - GASTOS QUE SE ASIGNARÁN DURANTE EL EJERCICIO (ART. 32 Y 33 LEY 423-06)	-	-	-	-	-	-	-
2.3.9 - PRODUCTOS Y ÚTILES VARIOS	2,979,887.00	2,262,173.02	2,384,149.78	-	1,069,333.26	644,831.41	669,985.11
<b>2.4 - TRANSFERENCIAS CORRIENTES</b>							
2.4.1- TRANSFERENCIAS CORRIENTES AL SECTOR PRIVADO							
2.4.2 - TRANSFERENCIAS CORRIENTES AL GOBIERNO GENERAL NACIONAL							

2.4.3 - TRANSFERENCIAS  
CORRIENTES A GOBIERNOS  
GENERALES LOCALES

2.4.4 - TRANSFERENCIAS  
CORRIENTES A EMPRESAS  
PÚBLICAS NO  
FINANCIERAS

2.4.5 - TRANSFERENCIAS  
CORRIENTES A  
INSTITUCIONES PÚBLICAS  
FINANCIERAS

2.4.7 - TRANSFERENCIAS  
CORRIENTES AL SECTOR  
EXTERNO

2.4.9 - TRANSFERENCIAS  
CORRIENTES A OTRAS  
INSTITUCIONES PÚBLICAS

## **2.5 - TRANSFERENCIAS DE CAPITAL**

2.5.1 - TRANSFERENCIAS  
DE CAPITAL AL SECTOR  
PRIVADO

2.5.2 - TRANSFERENCIAS  
DE CAPITAL AL GOBIERNO  
GENERAL NACIONAL

2.5.3 - TRANSFERENCIAS  
DE CAPITAL A GOBIERNOS  
GENERALES LOCALES

2.5.4 - TRANSFERENCIAS  
DE CAPITAL A EMPRESAS  
PÚBLICAS NO  
FINANCIERAS

2.5.5 - TRANSFERENCIAS  
DE CAPITAL A  
INSTITUCIONES PÚBLICAS  
FINANCIERAS  
2.5.6 - TRANSFERENCIAS  
DE CAPITAL AL SECTOR  
EXTERNO  
2.5.9 - TRANSFERENCIAS  
DE CAPITAL A OTRAS  
INSTITUCIONES PÚBLICAS

<b>2.6 - BIENES MUEBLES, INMUEBLES E INTANGIBLES</b>	<b>2,250,000.00</b>	<b>1,407,110.00</b>	<b>2,153,040.98</b>	<b>854,444.99</b>	<b>1,298,595.99</b>
2.6.1- MOBILIARIO Y EQUIPO	750,000.00	500,000.00	890,284.98	79,774.99	810,509.99
2.6.2 - MOBILIARIO Y EQUIPO EDUCACIONAL Y RECREATIVO	200,000.00				
2.6.3 - EQUIPO E INSTRUMENTAL, CIENTÍFICO Y LABORATORIO	100,000.00				
2.6.4 - VEHÍCULOS Y EQUIPO DE TRANSPORTE, TRACCIÓN Y ELEVACIÓN					
2.6.5 - MAQUINARIA, OTROS EQUIPOS Y HERRAMIENTAS	400,000.00	907,110.00	842,756.00	774,670.00	68,086.00
2.6.6 - EQUIPOS DE DEFENSA Y SEGURIDAD	200,000.00				
2.6.7 - ACTIVOS BIOLÓGICOS CULTIVABLES	600,000.00		420,000.00		420,000.00
2.6.8 - BIENES INTANGIBLES					
2.6.9 - EDIFICIOS, ESTRUCTURAS, TIERRAS, TERRENOS Y OBJETOS DE VALOR					
<b>2.7-OBRAS</b>					
2.7.1- OBRAS EN EDIFICACIONES					

2.7.2 - INFRAESTRUCTURA

2.7.3 - CONSTRUCCIONES  
EN BIENES  
CONCESIONADOS

2.7.4 - GASTOS QUE SE  
ASIGNARÁN DURANTE EL  
EJERCICIO PARA  
INVERSIÓN (ART. 32 Y 33  
LEY 423-06)

**2.8 - ADQUISICION DE  
ACTIVOS FINANCIEROS CON  
FINES DE POLÍTICA**

2.8.1 - CONCESIÓN DE  
PRESTAMOS  
2.8.2 - ADQUISICIÓN DE  
TÍTULOS VALORES  
REPRESENTATIVOS DE  
DEUDA

2.9 - GASTOS FINANCIEROS

2.9.1- INTERESES DE LA  
DEUDA PÚBLICA INTERNA

PAG.3.

2.9.2 - INTERESES DE LA  
DEUDA PÚBLICA EXTERNA

2.9.4 - COMISIONES Y  
OTROS GASTOS  
BANCARIOS DE LA DEUDA  
PÚBLICA

Totál Gastos	331,473,275.00	5,000,000.00	108,590,269.62	21,012,872.58	35,176,617.45	25,536,758.93	26,864,020.66
--------------	----------------	--------------	----------------	---------------	---------------	---------------	---------------

4- APLICACIONES

FINANCIERAS

4.1- INCREMENTO DE  
ACTIVOS FINANCIEROS

4.1.1- INCREMENTO DE  
ACTIVOS FINANCIEROS  
CORRIENTES

4.1.2 - INCREMENTO DE  
ACTIVOS FINANCIEROS NO  
CORRIENTES

4.2 - DISMINUCIÓN DE  
PASIVOS

4.2.1 - DISMINUCIÓN DE  
PASIVOS CORRIENTES

4.2.2 - DISMINUCIÓN DE  
PASIVOS NO CORRIENTES

4.3 · DISMINUCIÓN DE  
FONDOS DE TERCEROS  
4.3.5 · DISMINUCIÓN  
DEPÓSITOS FONDOS DE  
TERCEROS  
TOTAL APLICACIONES  
FINANCIERAS

TOTAL GASTOS Y  
APLICACIONES FINANCIERAS

108,590,269.62 21,012,872.58 35,176,617.45 25,536,758.93 26,864,020.66


Fuente: [SIGEF]

Fecha de registro: hasta el [30] de [abril] del [2023]


Fecha de imputación: hasta el [30] de [abril] del [2023]



Lic. PAULA CORPORAN MEDINA,  
Coronel Contadora ERD.  
Sub-Directora Financiera del CESMET.



Lic. MAURAL, 81D6s6"Éfio,  
Primer Tte. Cont. ERD.  
Encargada de Presupuesto del CESMET.



Lic. JUAN URIEL BUENO,  
Tte. Coronel Cont. ERD.  
Auditor Interno del CESMET.

PAG. 4.

